

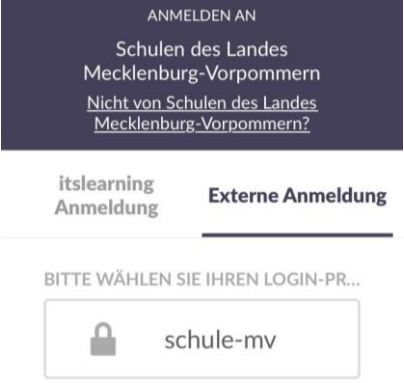



Itslearning mit dem Smartphone oder Tablet nutzen

1.		<p>Als erstes die App aus dem Apple App Store oder Google Play Store herunterladen und installieren</p>
2.		<p>Auf dem ersten Bildschirm als Schule: <i>„Schulen des Landes Mecklenburg-Vorpommern „</i> eingeben.</p>
3.		<p>Wir wählen die externe Anmeldung und klicken auf den Button</p> <div data-bbox="1021 1258 1232 1339" style="border: 1px solid black; padding: 5px; width: fit-content; margin: 0 auto;">Schule-mv</div>
4.		<p>Dann geben Sie wie bei der Anmeldung Im Browser hier die Anmeldedaten ein und sind im System.</p> <p>Herzlich willkommen!</p>